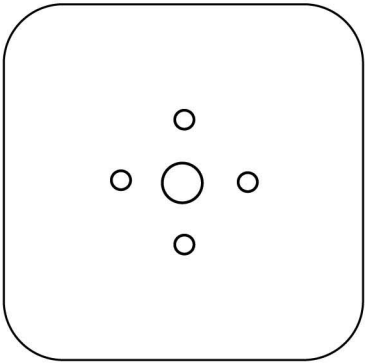


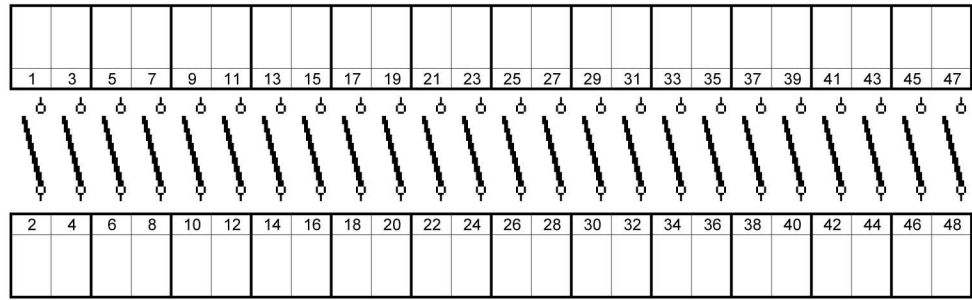
Questo disegno è di proprietà Tecnomatic e non può essere usato o riprodotto senza la nostra autorizzazione

	DATA
	FIRMA

ED	DESCRIZIONE	DATA	SIG



Angolo scatto      Numero posizioni




SCHEMA DI COLLEGAMENTO

TABELLA DELLE POSIZIONI DI CHIUSURA DEI CONTATTI

POSIZIONI	Basette / contatti																							
	1-2	3-4	5-6	7-8	9-10	11-12	13-14	15-16	17-18	19-20	21-22	23-24	25-26	27-28	29-30	31-32	33-34	35-36	37-38	39-40	41-42	43-44	45-46	47-48

**LEGENDA**

-  CONTATTO CHIUSO
-  CONTATTO CHIUSO SENZA INTERRUZIONE
-  RITORNO AUTOMATICO

DESCRIZIONE	
CLIENTE	SCHEMA
	
BAS	CON